

「じぶんたちの手でかいけつする力」をはぐくむプログラム
＃いじめのないところをそだてる

この教材を使った指導のしかた



1. トップページ「やってみよう!」をクリックする。



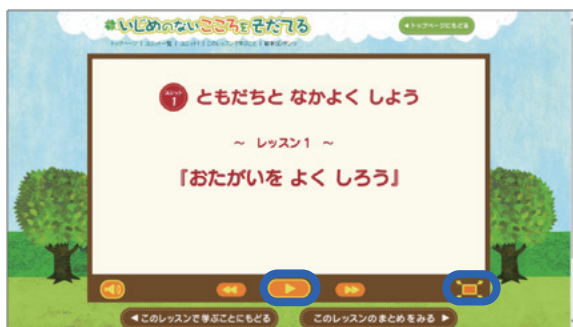
2. 学ぶユニットを選ぶ。



3. 学ぶレッスンを選ぶ。



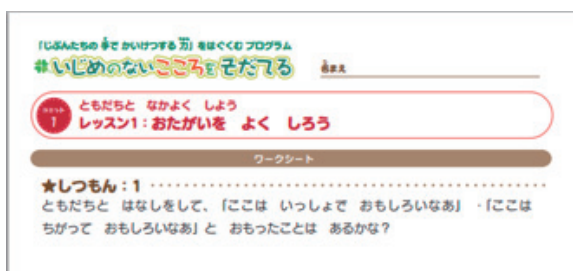
4. 「このレッスンで学ぶこと」を子どもたちと確認し、「このレッスンを始める」をクリックする。



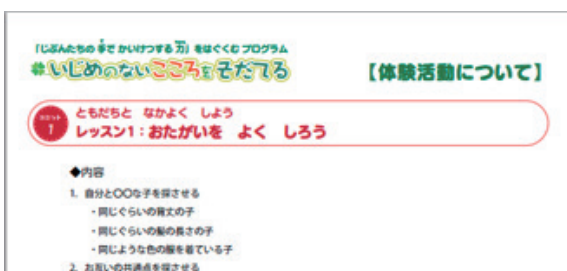
5. 「進む」ボタン(矢印)を押す。
 ※四隅に矢印のあるボタンを押すと、全画面表示になる



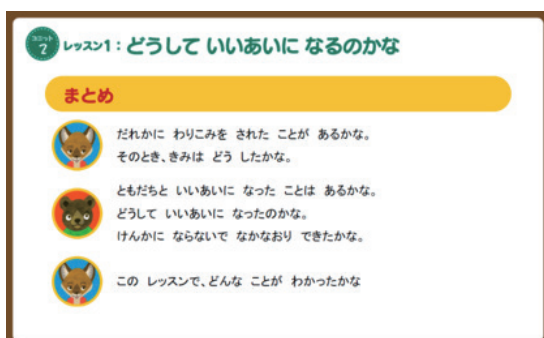
6. 絵本コンテンツのアニメーションがスタートする。



7. アニメーション終了後、子どもたちに該当のワークシートを配布する。



8. 体験活動を実施する。体験活動の詳細は、指導者用教材の「体験活動について」を確認する。



9. まとめの画面を投影し、子どもたちに質問について考えるよう促す。